




# FLEX

# HYLLYJÄRJESTELMÄ

Monipuolista säilytystä kaikkiin työympäristöihin




**Gerdmans**  
PAREMMAT TYÖYMPÄRISTÖT

# FLEX HYLLYJÄRJESTELMÄ

Monipuolista säilytystä kaikkiin työympäristöihin

## Monipuolista säilytystä kaikkiin työympäristöihin

Riippumatta siitä mitä varastoit tai säilytät, Flex hylly sopii lähes kaikkiin työympäristöihin. Valitse korkeus, pituus ja syvyys sekä hyllyjen lukumäärä tarpeen mukaan. Lisäksi voit sijoittaa hyllytasot juuri oikealle korkeudelle. Tarvitsetko myös työtason? Integrooi työtaso Flex hyllyyn ja vapauta tilaa muualta. Uskallamme väittää, että Flex on markkinoiden monipuolisin hyllyjärjestelmä!



\*3 osaa vastaavat: Perusosa (K:1972 L:976 S:600), Jatko-osa työtasolla (K:1972 L:1206 S:600) & jatko-osa hylly (K:1972 L:1506 S:600) Koukut, työkalut ja laatikot eivät sisälly.

# FLEX HYLLYJÄRJESTELMÄ

Monipuolista säilytystä kaikkiin työympäristöihin

## TOIMI NÄIN:

### 1 VALITSE HYLLYTASO

FLEX:iin löytyy kolmea erilaista hyllytasoa: Sinkitty pelti, muovi elintarvikkeille ja muovi pakasteille. Valitse hyllytaso tarpeittesi mukaan.



### 2 VALITSE PERUSOSA

Sitten valitse haluamasi perusosa, mieti tarkkaan tarvitsemasi leveys, korkeus ja syvyys.



### 3 VALITSE JATKO-OSAT

Seuraavaksi valitse mikä jatko-osat tarvitset, muista sama syvyys ja korkeus kuin perusosassa.



Kaikki vaihtoehdot löytyvät jatko-osissa!

### 4 TILAA!

Lopuksi laita tilaus gerdmans.fi ja saat tuotteet rahtivapaasti, valmiina helposti koottavaksi ilman erillisiä työkaluja!

Tutustu sivuumme!

## LEVEYS, SYVYYS JA KORKEUS


Flex tarjoaa useita mahdollisuuksia ja lähes poikkeuksetta löytyvät seuraavat mitat (millimetreissä)\*:

**Korkeudet:** 1972 / 2500

**Leveydet:** 976 / 1276 / 1576 / 1876

**Syvyydet:** 320 / 400 / 500 / 600 / 800

\* Jos tarvitset muita korkeuksia, leveyksiä ja syvyyksiä - ota yhteys myyntiin!



# FLEX HYLLYJÄRJESTELMÄ

Monipuolista säilytystä kaikkiin työympäristöihin

## HYLLYTASOT

Hyllytasoja löytyy 5 eri vaihtoehtoa erilaisiin ympäristöihin. Valitse hylly ja tasot työympäristösi tarpeiden mukaan. Jos tarvitset enemmän tasoja, kuin mitä hyllyyn kuuluu, voit ostaa niitä lisää.

[Lisähyllytasot](#) sisältävät tasopalkin.

**Hyllytasoja löytyy seuraavina syvyyksinä:**



### SINKITTY PELTI

Flex hyllytaso sinkitty peltiä sopii kestävään ja joustavaan varastohyllyyn. Hyllytasolla on matala omapaino ja se on helppo siirtää.

Lisätietoa:

[Hyllytaso sinkittyä peltiä](#)



### VIHREÄ PAKASTINYMPÄRISTÖÖN

Jos tarvitset säilytystä pakastinympäristöön, valitse vihreä muovinen hyllytaso. Sopii kylmiin ympäristöihin.

Lisätietoa: [Muovinen hyllytaso pakastinympäristöön](#)



### MUSTA ELINTARVIKEYMPÄRISTÖÖN

Musta, muovinen hyllytaso elintarvikeympäristöön.

Lisätietoa:

[Hyllytaso mustaa muovia](#)



### KELTAINEN ELINTARVIKEYMPÄRISTÖÖN

Keltainen, muovinen hyllytaso elintarvikeympäristöön.

Lisätietoa:

[Hyllytaso keltaista muovia](#)



### SININEN ELINTARVIKEYMPÄRISTÖÖN

Sininen, muovinen hyllytaso elintarvikeympäristöön.

Lisätietoa:

[Hyllytaso sinistä muovia](#)

# FLEX HYLLYJÄRJESTELMÄ

Monipuolista säilytystä kaikkiin työympäristöihin

## FLEX TYÖTASO

Integroi työtaso Flex hyllyyn ja vapauta tilaa ja mahdollisuuksia muualle. Flex työtaso toimitetaan useilla lisäosilla ja voidaan asentaa minne vain hyllyyn. Valitse työkalutaululla ja taustoilla tai ilman.



## INTEGROITU TYÖTASO

FLEX:n integroitu työtaso voidaan sijoittaa mihin tahansa hyllyssä. Käytännöllinen kokonaisuus 2 hyllytasolla, työtasolla, työkalutaululla ja 4 laatikkokiskolla.

Tässä kokonaisuudessa olemme käyttäneet:

1. Perusosa: [Flex hylly](#) L: 972 mm
2. Jatko-osa 1: [Flex työtaso](#) L: 1200 mm
3. Jatko-osa 2: [Flex hylly](#) L: 1500 mm



## AVOIN TYÖTASO SÄILYTYSMAHDOLLISUUKSILLA

Jatka hyllyä FLEX työtasolla joko vasemmalle tai oikealle. Käytännöllinen kokonaisuus kahdella hyllytasolla, työtasolla, työkalutaululla ja 4 laatikkokiskolla.

Tässä kokonaisuudessa olemme käyttäneet:

1. Perusosa: [Flex hylly](#) L: 972 mm
2. Jatko-osa 1 & 2: [Flex hylly](#) L: 972 mm
3. Jatko-osa 3: [Flex työtaso](#) L: 972 mm



## JATKETTU TYÖSKENTELYTILA

Voit laittaa myös yksinkertaisen työtason ilman työkalutaulua ja laatikkokiskoja kummallekin puolelle flexhyllyäsi. Esimerkiksi pakkauspöydäksi!

Tässä kokonaisuudessa olemme käyttäneet:

1. Perusosa: [Flex hylly](#) L: 972 mm
2. Jatko-osa 1 & 2: [Flex hylly](#) L: 972 mm
3. Jatko-osa 3: [Flex työtaso](#) L: 972 mm



# FLEX HYLLYJÄRJESTELMÄ

Monipuolista säilytystä kaikkiin työympäristöihin

## HELPPO KOOTA ILMAN TYÖKALUJA



1.

Asenna terästassut päätyjen alle



2.

Aseta muovisuojat päätyihin



3.

Kiinnitä kannatinpalkit päätyihin



### KUMINUUJA

Jos tarvitset lisää voimaa, suosittelemme käyttämään **FLEX kuminuijaa**.



4.

Kiinnitä kannatinpalkit teräsklipsien avulla.



5.

Laita hyllytasot vaakapalkkeihin.

Älä unohda kiinnittää hyllyä lattiaan tai seinään!

Huomio!

AINA **RAHTIVAPAASTI!**  
AINA **7 VUODEN TAKUU!**



Kysyttävää?  
Soita meille 09 887 0350  
tai lähetä sähköpostia  
[myynti@gerdmans.fi](mailto:myynti@gerdmans.fi)

**Gerdmans**  
PAREMMAT TYÖYMPÄRISTÖT